


S.C. TRANSALBA S.A..
Alba Iulia str.Tudor Vladimirescu nr. 78
NRC : J01/119/1991
CF : RO 1754762
NR175/02.06.2010



Catre,
S.C. BURSA DE VALORI BUCURESTI S.A.
Bulevardul Carol I nr 34 - 36, etaj 14, sector 2,
BUCURESTI

Anexat va transmitem situatiile financiare anuale, simplificate ,la data de 31.12.2009.

Director
Petras Petru Eugen

Director economic
ec.Ceausu Floare

RAPORT ANUAL LA 31.12.2009 AL CONSILIULUI DE ADMINISTRATIE

Raportul anual conform **Regulamentului C.N.V.M. NR. 1/2006**

Pentru exercitiul financiar **31.12.2009**

Data raportului **05.05.2010**

Denumirea societatii comerciale **S.C. Transalba S.A.**

Sediul social: **Str. Tudor Vladimirescu, Nr. 78, Loc. Alba -Iulia, Jud. Alba**

Numarul de telefon/fax: **0258-812.435**

Codul de înregistrare fiscala **RO 1754762**

Numar de ordine în Registrul Comertului **J 01/119/1991**

Piata reglementata pe care se tranzactioneaza valorile mobiliare emise: **Bursa de Valori Bucuresti- Piata RASDAQ**

Capitalul social subscris si varsat **418.610,00 lei**

Principalele caracteristici ale valorilor mobiliare emise de societatea comerciala:

Actiuni nominative, dematerializate, valoare nominala= 2,5 lei, 167.444 numar de actiuni;

1. Analiza activitatii societatii comerciale

1.1. a) Activitatea de baza a societatii comerciale este "Alte transporturi terestre de calatori n.c.a", cod CAEN 4939.

b) S.C. Transalba S.A. a fost înfiintata ca societatea pe actiuni în anul 1991.

c) În cursul exercitiului financiar 2009, nu au existat fuziuni sau reorganizari semnificative a societatii comerciale.

d) În cursul exercitiului financiar 2009, nu au existat achizitii si/sau instrainari de active.

1.1.1. Elemente de evaluare generala

a) Unitatea a înregistrat la finele anului 2009 pierdere in valoare de 239736 lei fata de anul trecut cand a înregistrat profit de 3714 lei..

b) La 31.12.2009, cifra de afaceri era în valoare de 805296 lei, cu 31.3% mai mica fata de anul precedent.

c) Societatea nu desfasoara activitate de export.

d) Costurile totale aferente anului 2009 au fost in valoare de 1.039.302 lei, cu 11.8 % mai mici fata de anul trecut.

e) În legatura cu cota de piata detinuta de societate pe principalele produse, societatea nu dispunde de informatii. Nu s-a realizat un astfel de studiu de catre societate din lipsa de personal specializat.

1.1.2. Evaluarea nivelului tehnic al societatii comerciale

a) Principalul serviciu prestat de firma este transportul public de marfuri si calatori.

b) Ponderea fiecarei categorii de servicii în veniturile si în totalul cifrei de afaceri ale societatii comerciale pentru ultimii 3 ani.

-%-	2007		2008		2009	
	Cifra de afaceri	Venituri	Cifra de afaceri	Venituri	Cifra de afaceri	Venituri
Transport calatori	90.7	87.2	92.4	91.2	95.8	95.8
Transport marfa						
Alte servicii	9.3	12.8	7.6	8.8	4.2	4.2

c) Societatea nu are în vedere crearea sau oferirea de noi produse care sa afecteze substantial volumul de active pentru viitorul exercitiu financiar.

1.1.3. Evaluarea activitatii de aprovizionare tehnico-materiala

Principalii furnizori ai societatii comerciale sunt furnizorii autohtoni.

Societatea nu are furnizori externi.

Societatea nu depinde în mod semnificativ de vreun furnizor.

La preturile materiilor prime, cel mai important este pretul motorinei, care este de 3344 lei/tona.

În privinta stocurilor de materiale, societatea nu dispune de mijloace banesti astfel încât Sa-i permita crearea de stocuri.

1.1.4. Evaluarea activitatii de vânzare

a) Pe piata interna, volumul vânzarilor la 31.12.2009 era de 805296 lei, iar la 31.12.2008 era de 1.171.147 lei.

Societatea nu are vânzari pe plan extern.

Nu se poate face o estimare a vânzarilor pe termen mediu si lung.

c) În legatura cu ponderea pe piata a serviciilor societatii comerciale si a principalilor concurenti, societatea nu dispunde de informatii. Nu s-a realizat un astfel de studiu complex de catre societate din lipsa de personal specializat.

d) Societatea comerciala nu depinde in mod semnificativ de un singur client a carui pierdere ar putea avea un impact negativ asupra veniturilor societatii.

1.1.5. Evaluarea aspectelor legate de personalul societatii comerciale

a) Numarul mediu de salariati la 31.12.2009 era de 15 angajati in timp ce anul trecut numarul acestora de 17 angajati.

b) Nivelul de pregatire al angajatilor este adecvat postului ocupat.

Dintre angajati, 96% sunt membrii de sindicat.

c) Raporturile dintre manager si angajati sunt raporturi de subordonare si cooperare.

d) Nu exista elemente conflictuale între manager si angajati.

1.1.6. Impactul asupra mediului înconjurator.

Activitatea de baza se încadreaza în normele legale de poluare specifice acestei ramuri industriale.

Nu exista si nu se preconizeaza litigii cu privire la încalcare a legislatiei privind protectia mediului înconjurator.

1.1.7. Evaluarea activitatii de cercetare si dezvoltare

Nu s-au alocat fonduri pentru cercetare-dezvoltare si nu se vor aloca sume pentru activitatea de cercetare- dezvoltare la nivelul anului 2010.

1.1.8. Evaluarea activitatii societatii comerciale privind managementul riscului

a) Societatea este expusa:

- riscului de pret datorita cresterii pretului la combustibil, materiale si piese de schimb;

- riscului de lichiditate deoarece lipsa lichiditat duce la imposibilitatea onorarii obligatiilor fata de furnizori si bugetul consolidat al statului;

b) În legaturacu politica si biectivele societatei comerciale privind managementul riscului, conducerea societati auta sa asigure transport rutier de calatori calitativ mai bun cu preturi accesibile controlate si ajustate periodic in functie de evolutia elementelor care le compun.

2. Activele corporale ale societati comerciale

2.1. Amplasarea s caracteristicile principalelor capacitati de productie în proprietatea societatii comerciale:

Capacitate de produse	Caracteristici	Amplasare
Autocoloana Abrud	Transport calatori	Abrud
Autocoloana Blaj	Inspectii tehnice auto	Blaj

2.2. Descrierea si analiza gradului de uzura al proprietatilor societatii comerciale:

Grupa	Denumire grupa de mijloace fixe	Grad de uzura mediu - % -	Nr. mijloace fixe	Din care : complet amortizate
1.	Constructii	41.7	8	0
2.	Instalatii tehnice, mijloace de transport	32.8	36	8

2.3. Nu exista si nu se preconizeaza probleme legate de dreptul de proprietate asupra activelor corporale ale societatii comerciale.

3. Piata valorilor mobiliare emise de societatea comerciala

3.1. Valorile mobiliare emise de societatea comerciala se negociaza pe Bursa de Valori Bucuresti- Piata RASDAQ, având simbol TRVA.

3.2. Societatea nu a distribuit dividende pe parcursul ultimilor 3 ani.

3.3. Societatea nu a desfasurat nici o activitate de achizitionare a propriilor actiuni.

3.4. Societatea comerciala nu are filiale.

3.5. Societatea comerciala nu a emis obligatiuni si/sau alte titluri de creanta.

4. Conducerea societatii comerciale

4.1. a) Conducerea administrativa a societatii comerciale este asigurata de Consiliul de Administratie, având urmatoarea componenta:

Nume, Prenume Calitate Vârsta, Calficare Functie Vechime în functie

Petras Petru Eugen Presedinte C A , 61 ani Studii superioare, Director general , 7 ani

Ceausu Floare Membru CA ,53 ani Studii superioare Director Economic , 7 ani

Spatacean Mircea Membru CA59 ani Studii medii Sef Col. 17 ani

Suciu Nicolae Membru CA59 ani Studii superioare Sef Col. 17 ani

Plesa Ioan Membru CA51 ani Studii medii Tehnic. 17 ani

Candale Ieronim Membru CA65 ani Studii superioare Sef Col. 17 ani

Balos Gheorghe Membru CA59 ani Studii medii Tehnic 17 ani

Deas Cornel Alexandru Membru CA58 ani Studii superioare Subing. 17 ani

Onetiu Gheorghe Membru CA53 ani Studii superioare Inginer 9 ani

b) Nu exista nici un fel de acord, înțelegere sau legatura de familie între vreun administrator si o alta persoana datorita careia persoana respectiva a fost numita administrator.

a) Membrii Consiliului de Administratie detin actiuni la societate dupa cum urmeaza:

Nume, Prenume	Numar actiuni	Procent dn capital social %
Petras Petru Eugen	19.416	11,59552
Ceausu Floare	19.103	11,40859
Spatacean Mircea	19.112	11,41397
Suciu Nicolae	19.112	11,41397
Plesa Ioan	19.112	11,41397
Candale Ieronim	19.112	11,41397
Balos Gheorghe	19.116	11,41635
Deas Cornel Alexandru	19.192	11,41397

b) Societatea nu are persoane afiliate.

c) Membrii Consiliului de Administratie nu au fost implicati în ultimii 5 ani în nici un litigiu si în nici o procedura administrativa.

4.2. a) Conducerea executiva a societatii la 31.12.2009 a fost asigurata de:

- Director General – Petras Petru Eugen, numit în aceasta functie pe o perioada nedeterminata;

- Director Economic - Ceausu Floare, numita în aceasta functie pe o perioada nedeterminata;

b) Participarea la capitalul social al unitatii:

- Director General - Petras Petru Eugen, care detine 19.416 actiuni, reprezentând 11,59552% din capitalul social;

- Director Economic - Ceausu Floare, care detine 19.103 actiuni, reprezentând 11,40859% din capitalul social;

c) Nu exista nici un fel de acord, înțelegere sau legaturade familie în urma careia unul dintre membrii conducerii executive a fost numit în aceasta functie.

d) Membrii conducerii executive nu au fost implicati în ultimii 5 ani în nici un litigiu si în nici o procedura administrativa.

5. Situatia financiar-contabila

1. Bilantul contabil -LEI

DENUMIREA INDICATORULUI	2007	2008	2009
ACTIVE IMOBILIZATE	1.644.994	1.686.981	1.406.158
ACTIVE CIRCULANTE			
STOCURI	-	-	0
CREANGE	227.310	239.107	332.825
INVESTITII FINANCIARE PE TERMEN SCURT	-	-	-
CASA SI CONTURI LA BHNCI	75.624	197.967	82.080
TOTAL ACTIVE CIRCULANTE	302.934	437.074	414.905
CHELTUIELI IN AVANS	42.385	43.710	0
DATORII CE TREBUIE PLATITE INTR-O PERIOADA DE PANA LA UN AN	-	746.193	798.317
ACTIVE CIRCULANTE NETE, RESPECTIV DATORII CURENTE NETE-	345.319 -	265.409	383.412
TOTAL ACTIVE MINUS DATORII CURENTE	1.990.313	1.421.572	1.022.746
DATORII CE TREBUIE PLATITE INTR-O PERIOADA MAI MARE DE UN AN	888.620	184.590	35.500
PROVIZIOANE PENTRU RISCURI SI CHELTUIELI	-	-	-
VENITURI IN AVANS	-	-	0
CAPITALURI SI REZERVE			
CAPITAL	418.610	418.610	418.610
PRIME LEGATE DE CAPITAL	-	-	-
REZERVE DIN REEVALUARE	1.179.270	1.311.353	1.311.353
REZERVE	4.603	-	4.603
REZULTATUL REPORTAT	-519.550	-501.298	497.584
REZULTATUL EXERCITIULUI	18.252	3.714	239.736
REPARTIZAREA PROFITULUI	-	-	-

CAPITALURI PROPRII-TOTAL	1.101.185	1.236.982	997.246
CAPITALURI –TOTAL	1.101.185	1.236.982	997.246
ACTIV=PASIV	1.990.313	2.167.765	1.821.063
2. Contul de profit si pierdere: -LEI			
DENUMIREA INDICATORULUI	2007	2008	2009
TOTAL VENITURI	1.189.149	1.186.564	805.296
VENITURI DIN EXPLOATARE	1.189.142	1.186.533	805.296
VENITURI FINANCIARE	7	31	3
VENITURI EXTRAORDINARE	-	-	-
TOTAL CHELTUIELI	1.156.045	1.178.038	1.039.302
CHELTUIELI DE EXPLOATARE	1.101.364	1.134.255	1.019.580
CHELTUIELI FINANCIARE	54.681	43.783	19.722
CHELTUIELI EXTRAORDINARE	-	-	-
REZULTATUL BRUT AL EXERCITIULUI	33.104	8.526	-234.003
IMPOZIT PE PROFIT	14.852	4.812	5.733
REZULTATUL NET AL EXERCITIULUI	18.252	3.714	239.736

a) In cadrul elementelor de activ, cele care depasesc 10% din totalul de active sunt:

- **Active imobilizate corporale**, care în anul 2009 sunt în valoare de 1.406.158 lei, reprezentând 77,2% din total active, în timp ce anul trecut valoarea acestora era de 1.686.981 lei, reprezentând 77.82% din total.
- **Teren Autocoloana Blaj**, care in anul 2009 era în valoare de 393.270 lei, reprezentand 21.6 % din total active, in timp ce anul trecut valoarea acestuia era tot de 393.270 lei, reprezentând 18.14% din total active;
- **Hala de întreținere coloana Blaj**, care in anul 2008 era în valoare de 454.124 lei, reprezentand 20,95% din total active, in timp ce anul trecut valoarea acestuia era tot de 376.906 lei, reprezentând 18,94% din total active;
- **Creantele**, care în anul 2009 sunt în valoare de 332.825 lei, reprezentând 18.27% din total active, în timp ce anul trecut valoarea acestora era de 239.107 lei, reprezentând 11.03% din total.

Societatea nu a avut **profituri reinvestite** în ultimii 3 ani.

- **Total active curente** în anul 2009 se ridica la 414905 lei, în timp ce în anul 2008 se cifra la 437074 lei, .
- **Total pasive curente** în anul 2009 se cifra la 798.317 lei, in timp ce in anul 2008 societatea nu inregistra pasive curente.

In cursul anului 2009 nu s-a oprit si nici nu s-a vandut vreun segment de activitate. Pentru anul 2010 nu se preconizeaza vanzarea sau oprirea vreunui segment de activitate.

b) Analizând contul de profit si pierdere din ultimii 3 ani se constata urmatoarele:

- Cifra de afaceri neta 2009 = 805.296 lei;
- Cifra de afaceri neta 2008 = 1.171.147 lei;
- Cifra de afaceri neta 2007 = 1.143.955 lei.

Cifra de afaceri a cunoscut o evolutie descrescatoare În anul 2009 a scazut cu 31.2% fata de anul 2008.

- Total venituri 2009 = 805.299 lei;
- Total venituri 2008 = 1.186.564 lei;
- Total venituri 2007 = 1.189.149 lei.

Veniturile totale au cunoscut o evolutie descrescatoare. În anul 2009 au scazut cu 32.14% fata de anul 2008.

Elemente de costuri si cheltuieli cu o pondere de cel putin 20% din cifra de afaceri neta au avut urmatoarea evolutie:

- **Cheltuielile cu materii prime si materiale consumabile** în valoare de 246.485 lei, reprezentând 30.6% din cifra de afaceri au scazut fata de anul anterior cu

40%. În anul 2008, valoare acestora era de 411.557 lei, iar ponderea din cifra de afaceri era de 35.14%.

- **Alte cheltuieli de exploatare** în valoare de 499.601 lei, reprezentând 62% din cifra de afaceri, au crescut cu 22.9% fata de anul trecut. În anul 2008, valoarea acestora era de 406.362 lei, iar ponderea din cifra de afaceri era de 34.70%.

Societatea comerciala nu a înregistrat **provizioane pentru riscuri si cheltuieli**.

Casa si conturile la banca au scazut fata de anul anterior cu 58.54%.

Activitatea financiara a avut urmatoarea evolutie pe ultimii 2 ani:

Veniturile financiare sunt în suma de 3 lei, cu 90% mai puțin fata de anul 2008 iar cheltuielile financiare sunt în valoare de 19.722 lei. Rezultatul activitatii financiare este o pierdere de 19.719 lei, în timp ce anul trecut unitatea înregistra o pierdere la acest capitol de 43.752 lei. Veniturile financiare sunt în exclusivitate alcătuite din venituri din dobânzi. Cheltuielile financiare sunt alcătuite la randul lor din cheltuieli din dobânzi.

În cadrul **activitatii de exploatare** s-au înregistrat venituri în valoare de 805.296 lei, în timp ce cheltuieli de exploatare erau în suma de 1.019.580 lei. Veniturile din exploatare au cunoscut o evolutie descrescatoare. În anul 2009 au scazut cu 31.24% fata de anul 2008. Cheltuielile din exploatare au cunoscut o evolutie crescatoare. În anul 2009 au scazut cu 10.1% fata de anul 2008. Din activitatea de exploatare s-a realizat o pierdere de 214.284 lei, în timp ce anul trecut profitul era de 52.278 lei. Ponderea cea mai mare în cadrul veniturilor de exploatare o detine productia vânduta în valoare de 805.296 lei, reprezentând 100% din total. La cheltuieli, ponderea cea mai importanta este reprezentata de alte cheltuieli de exploatare în valoare de 499.601 lei adica 49% din total. Unitatea nu înregistreaza nici un fel de venituri si cheltuieli în cadrul **activitatii extraordinare**.

Veniturile totale în suma de 805.299 lei au cunoscut o evolutie descrescatoare. În anul 2009 au scazut cu 32.14% fata de anul 2008.

Cheltuielile totale în valoare de 1.039.302 lei au cunoscut o evolutie descrescatoare. În anul 2009 au scazut cu 11.78% fata de anul 2008


Societatea comerciala are pierdere în valoare de 239.736 lei, fata de anul 2008 cand a înregistrat profit de 3.714 lei..

Datoriile totale sunt în valoare de 823.817 lei, în timp ce anul trecut valoarea acestora era de 930.783 lei în scadere fata de anul precedent cu 11.5%.

Creantele sunt în valoare de 332.825 lei, în timp ce anul trecut valoarea acestora era de 239.107 lei, cu 39.2% mai mult fata de anul trecut.

Presedinte CA/Director general,

Petras Petru Eugen



Director Economic,

Ceausu Floare

MINISTERUL JUSTITIEI
Oficiul Registrului Comertului
de pe langa Tribunalul Alba

Exemplarul nr.1

CONFIRMARE DEPUNERE**situatia financiara anuala**

Se confirma ca, prin cererea nr. 17242, din data de 27/05/2010, s-a depus situatia financiara anuala, pentru exercitiul financiar 2009, pentru firma: TRANSALBA SA, cu sediul in: ALBA IULIA, Str. T.VLADIMIRESCU, nr. 78, avand numarul de ordine la registrul comertului: J01/119/1991 si cod unic de inregistrare: 1754762.
Sume de control cf. fisier depus:--> F10: 22993569, F20: 17147254, F30: 5741657, F40: 18476448,
Total: 64358928

INDICATORI DE BILANT 2009(lei):

- active immobilizate - total: 1406158, active circulante - total: 414905
- capitaluri proprii: 997246, cifra de afaceri neta: 805296
- pierdere bruta: 234003, nr. mediu salariat: 15



Inginer Sistem

SZABO IOAN

Data emiterii: 27/05/2010

cod: 11.10.200



S.C. TRANSALBA S.A. Alba Iulia
Sediul: loc. Alba Iulia, str. Tudor Vladimirescu, nr. 78, jud. Alba
J01/119/1991
CIF RO 1754762
Nr.163 /11.05.2010

DECLARATIA PERSOANELOR RESPONSABILE

Subsemnatii, Petras Petru Eugen in calitate de presedinte C.A./Director general si Ceausu Floare in calitate de Director economic, declaram pe proprie raspundere ca, după cunostintele noastre, situatia financiar-contabilă anuală întocmită în conformitate cu standardele contabile aplicabile societatii noastre, oferă o imagine corectă si conformă cu realitatea activelor, obligatiilor, pozitiei financiare, contului de profit si pierdere ale S.C. Transalba S.A. Alba Iulia

Totodata mai declaram pe proprie raspundere ca, raportul anual intocmit la data de 11.05.2009 cuprinde o analiză corectă a dezvoltării si a performantelor emitentului precum si o descriere a principalelor riscuri si incertitudini specifice activității desfășurate.

Presedinte C.A./Director general,
Petras Petru Eugen
Semnatura.....



Director economic,
Ceausu Floare
Semnatura.....

A handwritten signature in black ink, appearing to be 'Ceausu Floare', written over a dotted line.

Bifati numai daca este cazul: Mari Contribuabili care depun bilantul la Bucuresti
 Sucursala

F10 - pag. 1

Tip situatie financiara : BS

Entitatea SC TRANSALBA SA

Adresa

Judet Alba Sector Localitate ALBA IULIA
 Strada TUDOR VLADIMIRESCU Nr. 78 Bloc Scara Ap. Telefon 812435

Numar din registrul comertului J01/119/1991 Cod unic de inregistrare 1754762

Forma de proprietate 34--Societati comerciale pe actiuni

Activitatea preponderenta (cod si denumire clasa CAEN)

4939 Alte transporturi terestre de călători n.c.a

BILANT prescurtat

Formular 10

la data de 31.12.2009

- lei -

Denumirea elementului	Nr. rd.	Sold la 01.01.2009	Sold la 31.12.2009
A	B	1	2
A. ACTIVE IMOBILIZATE			
I. IMOBILIZĂRI NECORPORALE (ct.201+203+205+2071+208+233+234-280-290-2933)	01		
II. IMOBILIZĂRI CORPORALE(ct.211+212+213+214+231+232-281-291-2931)	02	1.686.981	1.406.158
III. IMOBILIZĂRI FINANCIARE (ct.261+263+265+267* - 296*)	03		
ACTIVE IMOBILIZATE - TOTAL (rd. 01 + 02 + 03)	04	1.686.981	1.406.158
B. ACTIVE CIRCULANTE			
I. STOCURI (ct.301+302+303+/-308+331+332+341+345+346+/-348+351+354+356+357+358+361+/-368+371+/-378+381+/-388-391-392-393-394-395-396-397-398+4091-4428)	05		
II. CREAŢE ²⁸⁾ (ct. 267*- 296* +4092+411+413+418+425+4282+431+437+4382+441+4424+4428+444+445+446+447+4482+451+453+456+4582+461+473-491-495-496+5187)	06	239.107	332.825
III. INVESTIȚII PE TERMEN SCURT(ct.501+505+506+508+5113+5114-591-595-596-598)	07		
IV. CASA ȘI CONTURI LA BĂNCI (ct. 5112 + 512 + 531 + 532 + 541 + 542)	08	197.967	82.080
ACTIVE CIRCULANTE - TOTAL (rd. 05 +06 + 07 + 08)	09	437.074	414.905
C. CHELTUIELI ÎN AVANS (ct. 471)	10	43.710	
D. DATORII: SUMELE CARE TREBUIE PLĂTITE ÎNTR-O PERIOADĂ DE PÂNĂ LA UN AN (ct.161+162+166+167+168-169+269+401+403+404+405+408+419+421+423+424+426+427+4281+431+437+4381+441+4423+4428+444+446+447+4481+451+453+455+456+457+4581+462+473+509+5186+519)	11		798.317
E. ACTIVE CIRCULANTE NETE/DATORII CURENTE NETE (rd.09+10-11-18)	12	480.784	-383.412
F. TOTAL ACTIVE MINUS DATORII CURENTE (rd.04+12)	13	2.167.765	1.022.746
G. DATORII:SUMELE CARE TREBUIE PLATITE INTR-O PERIOADA MAI MARE DE UN AN (ct.161+162+166+167+168-169+269+401+403+404+405+408+419+421+423+424+426+427+4281+431+437+4381+441+4423+4428+444+446+447+4481+451+453+455+456+457+4581+462+473+509+5186+519)	14	930.783	25.500
H. PROVIZIOANE (ct. 151)	15		
I. VENITURI IN AVANS (rd. 17+18), din care :	16		

			F10 - pag. 2	
Denumirea elementului	Nr. rd.	Sold la 01.01.2009	Sold la 31.12.2009	
A	B	1	2	
- subvenții pentru investiții (ct. 131 + 132 + 133 + 134 + 138)	17			
- venituri înregistrate în avans (ct. 472)	18			
J. CAPITAL ȘI REZERVE				
I. CAPITAL (rd.20 +21+22), din care:	19	418.610	418.610	
- Capital subscris vărsat (ct. 1012)	20	418.610	418.610	
- Capital subscris nevărsat (ct. 1011)	21			
- Patrimoniul regiei (ct. 1015)	22			
II. PRIME DE CAPITAL (ct. 104)	23			
III. REZERVE DIN REEVALUARE (ct. 105)	24	1.311.353	1.311.353	
IV. REZERVE (ct.106)	25	4.603	4.603	
Acțiuni proprii (ct. 109)	26			
Câștiguri legate de instrumentele de capitaluri proprii (ct. 141)	27			
Pierderi legate de instrumentele de capitaluri proprii (ct. 149)	28			
V. PROFITUL SAU PIERDEREA REPORTAT(Ă)				
	SOLD C (ct. 117)	29		
	SOLD D (ct. 117)	30	501.298	497.584
VI. PROFITUL SAU PIERDEREA EXERCIȚIULUI FINANCIAR				
	SOLD C (ct. 121)	31	3.714	0
	SOLD D (ct. 121)	32		239.736
Repartizarea profitului (ct. 129)	33			
CAPITALURI PROPRII - TOTAL (rd. 19+23+24+25-26+27-28+29-30+31-32-33)	34	1.236.982	997.246	
Patrimoniul public (ct. 1016)	35			
CAPITALURI - TOTAL (rd. 34+35)	36	1.236.982	997.246	

Suma de control F10 : 22993569 / 64358928

*) Conturi de repartizat după natura elementelor respective.

28) Sumele înscrise la acest rând și preluate din contul 267 reprezintă creanțele aferente contractelor de leasing financiar și altor contracte asimilate, precum și alte creanțe imobilizate, scadente într-o perioadă mai mică de 12 luni.

ADMINISTRATOR,

INTOCMIT,

Numele și prenumele

PETRAS PETRU EUGEN

Numele și prenumele

CEASU FLOARE

Semnatura

Semnatura

Stampila unitatii

Calitatea

11--DIRECTOR ECONOMIC

Formular
VALIDAT

Nr.de inregistrare in organismul profesional:

CONTUL DE PROFIT SI PIERDERE

la data de 31.12.2009

Formular 20

- lei -

Denumirea indicatorilor	Nr. rd.	Exercitiul financiar 2008	Exercitiul financiar 2009
A	B	1	2
1. Cifra de afaceri netă (rd. 02 la 05)	01	1.171.147	805.296
Producția vândută (ct.701+702+703+704+705+706+708)	02	1.171.147	805.296
Venituri din vânzarea mărfurilor(ct. 707)	03		
Venituri din dobânzi înregistrate de entitățile al căror obiect de activitate îl constituie leasingul (ct.766)	04		
Venituri din subvenții de exploatare aferente cifrei de afaceri nete (ct.7411)	05		
2. Variația stocurilor de produse finite și a producției în curs de execuție (ct.711)			
Sold C	06		
Sold D	07		
3. Producția realizată de entitate pentru scopurile sale proprii și capitalizată (ct.721+ 722)	08		
4. Alte venituri din exploatare(ct.7417+758)	09	15.386	
VENITURI DIN EXPLOATARE – TOTAL (rd. 01+06-07+08+09)	10	1.186.533	805.296
5. a) Cheltuieli cu materiile prime și materialele consumabile (ct.601+602-7412)	11	411.557	246.485
Alte cheltuieli materiale (ct.603+604+606+608)	12	765	579
b) Alte cheltuieli externe (cu energie și apă)(ct.605-7413)	13	11.956	8.377
c) Cheltuieli privind mărfurile (ct.607)	14		
6. Cheltuieli cu personalul (rd. 16+17), din care:	15	213.520	183.070
a) Salarii și indemnizații (ct.641+642-7414)	16	168.777	143.936
b) Cheltuieli cu asigurările și protecția socială (ct.645-7415)	17	44.743	39.134
7.a) Ajustări de valoare privind imobilizările corporale și necorporale (rd. 19-20)	18	90.095	81.468
a.1) Cheltuieli (ct.6811+6813)	19	90.095	81.468
a.2) Venituri (ct.7813)	20		
b) Ajustări de valoare privind activele circulante (rd. 22-23)	21		
b.1) Cheltuieli (ct.654+6814)	22		
b.2) Venituri (ct.754+7814)	23		
8. Alte cheltuieli de exploatare (rd. 25 la 28)	24	406.362	499.601
8.1. Cheltuieli privind prestațiile externe (ct.611+612+613+614+621+622+623+624+625+626+627+628-7416)	25	364.249	438.086
8.2. Cheltuieli cu alte impozite, taxe și vărsăminte asimilate (ct.635)	26	20.566	3.133
8.3. Cheltuieli cu despăgubiri, donații și activele cedate (ct.658)	27	21.547	58.382
Cheltuieli privind dobânzile de refinanțare înregistrate de entitățile al căror obiect de activitate îl constituie leasingul (ct.666)	28		
Ajustări privind provizioanele (rd. 30-31)	29		

Denumirea indicatorilor	Nr. rd.	Exercitiul financiar 2008	Exercitiul financiar 2009
A	B	1	2
- Cheltuieli (ct.6812)	30		
- Venituri (ct.7812)	31		
CHELTUIELI DE EXPLOATARE – TOTAL (rd. 11 la 15+18+21+24+29)	32	1.134.255	1.019.580
PROFITUL SAU PIERDEREA DIN EXPLOATARE:			
- Profit (rd. 10-32)	33	52.278	0
- Pierdere (rd. 32-10)	34	0	214.284
9. Venituri din interese de participare (ct.7611+7613)	35		
- din care, veniturile obținute de la entitățile afiliate	36		
10. Venituri din alte investiții și împrumuturi care fac parte din activele imobilizate (ct.763)	37		
- din care, veniturile obținute de la entitățile afiliate	38		
11. Venituri din dobânzi (ct.766)	39	31	3
- din care, veniturile obținute de la entitățile afiliate	40		
Alte venituri financiare (ct.762+764+765+767+768)	41		
VENITURI FINANCIARE – TOTAL (rd. 35+37+39+41)	42	31	3
12. Ajustări de valoare privind imobilizările financiare și investițiile deținute ca active circulante (rd. 44-45)	43		
- Cheltuieli (ct.686)	44		
- Venituri (ct.786)	45		
13. Cheltuieli privind dobânzile (ct.666-7418)	46	43.783	19.722
- din care, cheltuielile în relația cu entitățile afiliate	47		
Alte cheltuieli financiare (ct.663+664+665+667+668)	48		
CHELTUIELI FINANCIARE – TOTAL (rd. 43+46+48)	49	43.783	19.722
PROFITUL SAU PIERDEREA FINANCIAR(Ă):			
- Profit (rd. 42-49)	50	0	0
- Pierdere (rd. 49-42)	51	43.752	19.719
14. PROFITUL SAU PIERDEREA CURENT(Ă):			
- Profit (rd. 10+42-32-49)	52	8.526	0
- Pierdere (rd. 32+49-10-42)	53	0	234.003
15. Venituri extraordinare (ct.771)	54		
16. Cheltuieli extraordinare (ct.671)	55		
17. PROFITUL SAU PIERDEREA DIN ACTIVITATEA EXTRAORDINARĂ:			
- Profit (rd. 54-55)	56	0	0
- Pierdere (rd. 55-54)	57	0	0
VENITURI TOTALE (rd. 10+42+54)	58	1.186.564	805.299
CHELTUIELI TOTALE (rd. 32+49+55)	59	1.178.038	1.039.302

Denumirea indicatorilor	Nr. rd.	Exercitiul financiar 2008	Exercitiul financiar 2009
A	B	1	2
PROFITUL SAU PIERDEREA BRUT(Ă):			
- Profit (rd. 58-59)	60	8.526	0
- Pierdere (rd. 59-58)	61	0	234.003
18. Impozitul pe profit (ct.691)	62	4.812	5.733
19. Alte impozite ne reprezentate la elementele de mai sus (ct.698)	63		
20. PROFITUL SAU PIERDEREA NET(Ă) A EXERCITIULUI FINANCIAR:			
- Profit (rd. 60-61-62-63)	64	3.714	0
- Pierdere (rd. 61+62+63-60)	65	0	239.736

Suma de control F20 : 17147254 / 64358928


ADMINISTRATOR

Numele si prenumele

PETRAS PETRU EUGEN

Semnatura

Stampila unitatii

**INTOCMIT,**

Numele si prenumele

CEAUSU FLOARE

Semnatura

Calitatea

11--DIRECTOR ECONOMIC

Formular
VALIDAT

Nr.de inregistrare in organismul profesional:

DATE INFORMATIVE

F30 - pag. 1

Formular 30

la data de 31.12.2009

- lei -

I. Date privind rezultatul inregistrat	Nr. rd.	Nr.unitati		Sume
A	B	1	2	
Unitati care au inregistrat profit	01	0	0	
Unitati care au inregistrat pierdere	02	1	239.736	
II Date privind platile restante	Nr. rd.	Total, din care:	Pentru activitatea curenta	Pentru activitatea de investitii
A	B	1=2+3	2	3
Plati restante – total (rd.04+08+14 la 18+22), din care:	03	588.989	588.989	
Furnizori restanți – total (rd. 05 la 07), din care:	04	246.164	246.164	
- peste 30 de zile	05	120.946	120.946	
- peste 90 de zile	06	125.218	125.218	
- peste 1 an	07			
Obligatii restante fata de bugetul asigurarilor sociale – total (rd.09 la 13), din care:	08	61.654	61.654	
- Contributii pentru asigurari sociale de stat datorate de angajatori, salariatii si alte persoane asimilate	09	36.347	36.347	
- Contributii pentru fondul asigurarilor sociale de sanatate	10	24.101	24.101	
- Contribuția pentru pensia suplimentară	11			
- Contributii pentru bugetul asigurarilor pentru somaj	12	1.206	1.206	
- Alte datorii sociale	13			
Obligatii restante fata de bugetele fondurilor speciale si alte fonduri	14			
Obligatii restante fata de alti creditorii	15	13.941	13.941	
Impozite si taxe neplatite la termenul stabilit la bugetul de stat	16	193.332	193.332	
Impozite si taxe neplatite la termenul stabilit la bugetele locale	17	73.898	73.898	
Credite bancare nerambursate la scadenta – total (rd. 19 la 21), din care:	18			
- restante dupa 30 de zile	19			
- restante dupa 90 de zile	20			
- restante dupa 1 an	21			
Dobanzi restante	22			
III. Numar mediu de salariatii	Nr. rd.	31.12.2008		31.12.2009
A	B	1	2	
Numar mediu de salariatii	23	17	15	

IV. Plati de dobanzi si redevente		Nr. rd.	Sume (lei)	
A		B	1	
Venituri brute din dobânzi platite de persoanele juridice romane catre persoanele fizice nerezidente din statele membre ale Uniunii Europene, din care:		24		
- impozitul datorat la bugetul de stat		25		
Venituri brute din dobanzi platite de persoanele juridice romane catre persoane juridice afiliate*) nerezidente din statele membre ale Uniunii Europene, din care:		26		
- impozitul datorat la bugetul de stat		27		
Venituri din redevente platite de persoanele juridice romane catre persoane juridice afiliate *) nerezidente din statele membre ale Uniunii Europene, din care:		28		
- impozitul datorat la bugetul de stat		29		
V. Tichete de masa		Nr. rd.	Sume (lei)	
A		B	1	
Contravaloarea tichetelor de masa acordate salariatilor		30		
VI. Cheltuieli de inovare **)		Nr. rd.	31.12.2008	31.12.2009
A		B	1	2
Cheltuieli de inovare **) – total (rd. 32 la 34), din care:		31		
- cheltuieli de inovare finalizate în cursul perioadei		32		
- cheltuieli de inovare în curs de finalizare în cursul perioadei		33		
- cheltuieli de inovare abandonate în cursul perioadei		34		
VII. Alte informații		Nr. rd.	31.12.2008	31.12.2009
A		B	1	2
Imobilizări financiare, în sume brute (rd. 36 + 42), din care:		35		
Acțiuni deținute la entitățile afiliate, interese de participare, alte titluri imobilizate și obligațiuni pe termen lung, în sume brute (rd. 37 la 41), din care:		36		
- acțiuni cotate		37		
- acțiuni necotate		38		
- părți sociale		39		
- obligațiuni		40		
- acțiuni emise de organisme de plasament colectiv (inclusiv de SIF-uri)		41		
Creanțe imobilizate, în sume brute (rd. 43 + 44), din care:		42		
- creanțe imobilizate în lei și exprimate în lei, a caror decontare se face în funcție de cursul unei valute (din ct. 267)		43		
- creanțe imobilizate în valută (din ct. 267)		44		
Creanțe comerciale, avansuri acordate furnizorilor și alte conturi asimilate, în sume brute (ct. 4092 + 411 + 413 + 418)		45		
Creanțe în legătură cu personalul și conturi asimilate (ct. 425 + 4282)		46		
Creanțe în legătură cu bugetul asigurărilor sociale și bugetul statului (ct. 431 + 437 + 4382 + 441 + 4424 + 4428 + 444 + 445 + 446 + 447 + 4482)		47		
Alte creanțe (ct. 451 + 453 + 456 + 4582 + 461 + 471 + 473)		48		
Dobânzi de încasat (ct. 5187)		49		
Investiții pe termen scurt, în sume brute (ct. 501 + 505 + 506 + din ct.508) (rd. 51 la 55), din care:		50		

	Nr. rd.	31.12. 2008	31.12. 2009
A	B	1	2
- acțiuni cotate	51		
- acțiuni necotate	52		
- părți sociale	53		
- obligațiuni	54		
- acțiuni emise de organismele de plasament colectiv (inclusiv de SIF-uri)	55		
Alte valori de încasat (ct. 5113 + 5114)	56		
Casa în lei și în valută (rd. 58 + 59), din care:	57	61	58
- în lei (ct. 5311)	58	61	58
- în valută (ct. 5314)	59		
Conturi curente la bănci în lei și în valută (rd. 61 + 62), din care:	60	553	18.613
- în lei (ct. 5121)	61	553	18.613
- în valută (ct. 5124)	62		
Alte conturi curente la bănci și acreditive (rd. 64 + 65), din care:	63		
- sume în curs de decontare, acreditive și alte valori de încasat, în lei (ct. 5112 + 5125 + 5411)	64		
- sume în curs de decontare și acreditive în valută (ct. 5125 + 5412)	65		
Datorii (rd. 67 + 70 + 73 + 76 + 79 + 82 + 83 + 86 la 90), din care:	66	470.477	775.386
- Împrumuturi din emisiuni de obligațiuni și dobânzile aferente, în sume brute (ct. 161 + 1681)(rd. 68 + 69), din care:	67		
- în lei	68		
- în valută	69		
- Credite bancare interne pe termen scurt și dobânzile aferente (ct. 5191 + 5192 + 5197 + din ct. 5198), (rd. 71 + 72), din care:	70		
- în lei	71		
- în valută	72		
- Credite bancare externe pe termen scurt și dobânzile aferente (ct. 5193 + 5194 + 5195 + din ct. 5198), (rd. 74 + 75), din care:	73		
- în lei	74		
- în valută	75		
- Credite bancare pe termen lung și dobânzile aferente (ct. 1621 + 1622 + 1627 + din ct. 1682) (rd. 77 + 78), din care:	76		
- în lei	77		
- în valută	78		
- Credite externe pe termen lung (ct. 1623 + 1624 + 1625 + din ct. 1682) (rd. 80 + 81), din care:	79		
- în lei	80		
- în valută	81		
- Credite de la trezoreria statului (ct. 1626 + din ct. 1682)	82		
- Alte împrumuturi și dobânzile aferente (ct. 166 + 167 + 1685 + 1686 + 1687) (rd. 84 + 85), din care:	83		
- în lei și exprimate în lei, a caror decontare se face în funcție de cursul unei valute	84		
- în valută	85		

	Nr. rd.	31.12.2008	31.12.2009
A	B	1	2
- Datorii comerciale, avansuri primite de la clienți și alte conturi asimilate, în sume brute (ct. 401 + 403 + 404 + 405 + 408 + 419)	86	130.104	277.105
- Datorii în legătură cu personalul și conturi asimilate (ct. 421 + 423 + 424 + 426 + 427 + 4281)	87	47.385	112.186
- Datorii în legătură cu bugetul asigurărilor sociale și bugetul statului (ct. 431 + 437 + 4381 + 441 + 4423 + 4428 + 444 + 446 + 447 + 4481)	88	281.438	372.154
- Alte datorii (ct. 451 + 453 + 455 + 456 + 457 + 4581 + 462 + 472 + 473 + 269 + 509)	89	11.550	13.941
- Dobânzi de plătit (ct. 5186)	90		
Capital subscris vărsat (ct. 1012)(rd. 92 la 94), din care:	91		
- acțiuni cotate	92		
- acțiuni necotate	93		
- părți sociale	94		
VIII. Informatii privind cheltuielile cu colaboratorii	Nr. rd.	31.12.2008	31.12. 2009
A	B	1	2
Cheltuieli cu colaboratorii (ct. 621)	95		

Suma de control F30: 5741657 / 64358928

*) Pentru statutul de „persoane juridice afiliate” se vor avea în vedere prevederile art. 7 pct. 21 din Legea nr. 571/2003 privind Codul fiscal, cu modificările și completările ulterioare.

**) Cheltuielile de inovare se determina potrivit Regulamentului (CE) nr.1450/ 2004 al Comisiei, publicat in Jurnalul Oficial al Uniunii Europene L 267/ 14.08.2004


ADMINISTRATOR,

Numele și prenumele

PETRAS PETRU EUGEN

Semnatura

Stampila unitatii

**INTOCMIT,**

Numele și prenumele

CEAUSU FLOARE

Semnatura

Calitatea

11--DIRECTOR ECONOMIC

Nr.de inregistrare in organismul profesional:

Formular
VALIDAT

SITUATIA ACTIVELOR IMOBILIZATE

la data de 31.12.2009

Formular 40 (pag.1-2)

- lei -

Elemente de imobilizari	Nr. rd.	Valori brute				Sold final (col.5=1+2-3)
		Sold initial	Cresteri	Reduceri		
				Total	Din care: dezmembrari si casari	
A	B	1	2	3	4	5
Imobilizari necorporale						
Cheltuieli de constituire si cheltuieli de dezvoltare	01				X	
Alte imobilizari	02				X	
Avansuri si imobilizari necorporale in curs	03				X	
TOTAL (rd. 01 la 03)	04				X	
Imobilizari corporale						
Terenuri	05	696.590	0	0	X	696.590
Constructii	06	807.565	0	0		807.565
Instalatii tehnice si masini	07	747.213	58.107	638.363		166.957
Alte instalatii , utilaje si mobilier	08					
Avansuri si imobilizari corporale in curs	09				X	
TOTAL (rd. 05 la 09)	10	2.251.368	58.107	638.363		1.671.112
Imobilizari financiare	11				X	
ACTIVE IMOBILIZATE - TOTAL (rd.04+10+11)	12	2.251.368	58.107	638.363		1.671.112

SITUATIA AMORTIZARII ACTIVELOR IMOBILIZATE

- lei -

Elemente de imobilizari	Nr. rd.	Sold initial	Amortizare in cursul anului	Amortizare aferenta imobilizarilor scoase din evidenta	Amortizare la sfarsitul anului (col.9=6+7-8)
A	B	6	7	8	9
Imobilizari necorporale					
Cheltuieli de constituire si cheltuieli de dezvoltare	13				
Alte imobilizari	14				
TOTAL (rd.13 +14)	15				
Imobilizari corporale					
Terenuri	16				
Constructii	17	348.476	40.555	124.077	264.954
Instalatii tehnice si masini	18	215.911	164.991	380.902	0
Alte instalatii ,utilaje si mobilier	19				
TOTAL (rd.16 la 19)	20	564.387	205.546	504.979	264.954
AMORTIZARI - TOTAL (rd.15 +20)	21	564.387	205.546	504.979	264.954

SITUATIA AJUSTARILOR PENTRU DEPRECIERE

- lei -

Elemente de imobilizari	Nr. rd.	Sold initial	Ajustari constituite in cursul anului	Ajustari reluate la venituri	Sold final (col. 13=10+11-12)
A	B	10	11	12	13
Imobilizari necorporale					
Cheltuieli de constituire si cheltuieli de dezvoltare	22				
Alte imobilizari	23				
Avansuri si imobilizari necorporale in curs	24				
TOTAL (rd.22 la 24)	25				
Imobilizari corporale					
Terenuri	26				
Constructii	27				
Instalatii tehnice si masini	28				
Alte instalatii, utilaje si mobilier	29				
Avansuri si imobilizari corporale in curs	30				
TOTAL (rd. 26 la 30)	31				
Imobilizari financiare	32				
AJUSTARI PENTRU DEPRECIERE - TOTAL (rd.25+31+32)	33				

Suma de control F40 : 18476448 / 64358928

ADMINISTRATOR,

Numele si prenumele

PETRAS PETRU EUGEN

Semnatura

Stampila unitatii

**INTOCMIT,**

Numele si prenumele

CEASU FLOARE

Semnatura

Calitatea

II--DIRECTOR ECONOMIC

Nr.de inregistrare in organismul profesional:

Formular
VALIDAT

Vers.1.02

DECLARATIE

in conformitate cu prevederile art. 30 alin.1 din Legea contabilitatii nr.82/1991.

S-au intocmit situatiile financiare anuale la 31.12.2009 pentru :

Persoana juridica S.C. TRANSALBA S.A.

Judetul : 01-AB

Adresa : localitatea ALBA IULIA, Str. Tudor Vladimirescu, nr.78

Numarul din registrul comertului : J01 / 119 / 1991

Forma de proprietate : 34-Societati comerciale pe actiuni.

Activitatea preponderanta (cod si denumire clasa CAEN) :


4939 – Alte transporturi terestre de calatori n.c.a.

Cod de identificare fiscala : 1754762

Administratorul societatii, Petras Petru Eugen, isi asuma raspunderea pentru intocmirea situatiilor financiare anuale la 31.12.2009 si confirma ca :

- a) Politicile contabile utilizate la intocmirea situatiilor financiare anuale sunt in conformitate cu reglementarile contabile aplicabile.
- b) Situatiilor financiare anuale ofera o imagine fidela a pozitiei financiare , performantei financiare si a celorlalte informatii referitoare la activitatea desfasurata.
- c) Persoana juridica isi desfasoara activitatea in conditii de continuitate.

Semnatura



SC TRANSALBA S.A.
 ALBA IULIA
 STR. Tudor Vladimirescu nr.78
 JOI/119/1991
 CUIRO 1754762

NOTELE EXPLICATIVE LA SITUATIILE FINANCIARE ANUL 2009

NOTA 1 2009

ACTIVE IMOBILIZATE IN ANUL 2009


Denumirea elementului de imobilizare	Valoare bruta			Ajustari de valoare (amortizari si ajustari pentru depreciere sau pierdere de valoare)				
	Sold la 01 ianuarie	Cresteri	Reduceri	Sold la 31 decembrie	Sold la 01 ianuarie	Ajustari inregistrate in cursul exercitiului financiar	Reduceri	Sold la 31 decembrie
Imobilizari corporale								
Terenuri	656.590	0	0	696.590	0	0	0	0
Constructii	807.565	0	0	807.565	348.476	0	40.555	389.031
Instalatii tehnice si masini	747.213	58.107	257.461	547.849	215.911	0	40.914	256.825
Alte instalatii, utilaje si mobilier								
Imobilizari financiare								
TOTAL	2.211.368	58.107	257.461	2.052.004	564.387	0	81.469	645.856

Director general

Petrus Petru Eugen

Director economic

Ceausu Bogdan



SC TRANSALBA S.A.

NOTA 4

ANALIZA REZULTATULUI DIN EXPOATARE ANUL 2009

INDICATOR	EXERCITIUL PRECEDENT	EXERCITIUL CURENT
1.Cifra de afaceri	1171147	805296
2.Costul bunurilor vandute si a serv. Prestate	609865	702581
3.Cheltuielile activitatii de baza	304937	280622
4.Cheltuielile activit.auxiliare	211	226
5.Chelt.indirecte de prod.		
6.Rezultatul brut aferent cifrei de afaceri nete	161674	-178133
7.Cheltuielile de desfacere		
8.Chelt.gen. de administratie	57573	61603
9.Alte venituri din exploatare	15386	0
10.Rezultatul din exploatare(6-7-8+9)	52278	- 239736

Director general
Petras Petru Eugen



Director economic

Ceausu Floare

A handwritten signature in black ink, appearing to read "Ceausu Floare".

SC TRANSALBA S.A.

NOTA 6 ANUL 2009

PRINCIPII, POLITICI SI METODE CONTABILE

In cursul exercițiului financiar societatea efectuează evaluarea posturilor cuprinse in situațiile financiare anuale simplificate in conformitate cu principiile contabile astfel:

Societatea a continuat sa funcționeze in mod normal fara a intra in stare de lichidare sau o reducere a . a activității, administratorii luând masurile care se impuneau.

Societatea a continuat sa aplice aceleași reguli si norme privind evaluarea, înregistrarea in contabilitate si prezentarea elementelor de activ si de pasiv si a rezultatelor, asigurând comparabilitatea in timp a informațiilor contabile.

La întocmirea situațiilor financiare simplificate s-au luat in considerare numi profiturile recunoscute, s-a ținut seama de toate obligațiile si pierderile potențiale care au luat naștere in cursul exercițiului financiar incheiat chiar daca asemenea obligații intre data încheierii exercițiului si data întocmirii bilanțului.

S-a luat in considerare toate veniturile si cheltuielile corespunzătoare exercițiului financiar pentru care s-a făcut raportarea, fara a se tine seama de data încasării sumelor sau a efectuării plăților.

Pentru a stabili valorile pozițiilor din bilanț s-a determinat separat valoarea aferenta fiecărui element individual de activ si pasiv.

Bilanțul de deschidere a anului 2009 corespunde cu bilanțul de inchidere a anului 2008.


Valorile elementelor de activ nu au fost compensate cu valorile elementelor de pasiv.

In vederea bunei desfășurări a activității la nivelul societatii s-a stabilit un set de proceduri pentru operațiunile derulate, pornind de la întocmirea documentelor justificative pana la întocmirea situațiilor financiare.

La elaborarea procedurilor s-au respectat conceptele de baza ale contabilității ; contabilitatea de angajamente, principiul continuității activității si celelalte principii. Nu au fost modificate politicile contabile in 2009.


Director general

Petras Petru Eugen



Director economic

Ceausu Floare



SC TRANSALBA S.A.

NOTA 7

ANUL 2009

Referitor la capitalul social al societății se prezintă următoarele informații :


Capital social subscris	vărsat	418610	iei
Număr de acțiuni		167444	cu o valoare de 2,5 lei/acțiune

In cursul exercițiului financiar nu au fost achiziționate acțiuni proprii.

In timpul exercițiului financiar societatea nu a emis acțiuni.

Director general

Petras Petru Eugen



Director economic

Ceausu Floare

SC TRANSALBA S.A.

NOTA 8

INFORMAȚII PRIVIND SALARIAȚII , ADMINISTRATORII SI DIRECTORII

In ce privește numărul mediu de salariați pe anul 2009 precum si cheltuielile cu personalul aferente facem următoarele mențiuni :

Număr mediu aferent anului 2009	15 salariați
Salarii plătite pe anul 2009	143936 lei
Cheltuieli cu asigurările sociale	39134 LEI

In ceea ce privește administratorii societății care de fapt sunt si acționari sunt încadrați cu contract de administrare . In aceste condiții salariile plătite administratorilor nu sunt incluse in cheltuielile de personal.


Doi dintre cei 9 administratori in calitate de dir. generai si dir ec. asigura conducerea societății.

Societatea nu este implicata in obligații contractuale cu privire la plata pensiilor către foști directori sau administratori...

Societatea nu a acordat avansuri si credite directorilor si administratorilor, si nu exista obligații viitoare de genul garanțiilor pe care societatea le-a asumat in numele acestora.


Director general

Petras Petru Eugen



Director economic

Ceausu Floare



SC TRANSALBA S.A.

NOTA 9

PRINCIPALII INDICATORI ECONOMICO-FINANCIARI

INDICATORI DE LICHIDITATE

Indicatorul lichidității curente = $414905/781701 = 0.53$
Indicatorul lichidității imediate = $414905/781701 = 0.53$

INDICATORI DE RISC

Indicatorul gradului de îndatorare = $42116/997246 = 0.04$
Indicatorul privind acop dobanzi = $0 / 19722 = 0$

INDICATORI DE ACTIVITATE


Viteza de rotație a debitelor clienți = $332825/805296 = 4$
Viteza de rotație a creditelor-furnizor = $151887 / 805296 = 18$
Viteza de rotație a activelor imobilizate = $805296/ 1406158 = 0.58$

INDICATORI DE PROFITABILITATE

Rentabilitatea capitalului angajat = $0/1039362 = 0.00$

Director general

Petras Petru Eugen



Director economic

Ceausu Floare

SC TRANSALBA S.A.

NOTA 10 Anul 2009

ALTE INFORMAȚII

SC Transalba SA aluat flinta in anul 1991 prin reorganizarea fostei Intreprinderi de Transporturi Auto de la nivelul județului.

Societatea are ca obiect de activitate transport rutier de calatori si marfa, si isi desfășoară activitatea în autocoloanele din : Alba lulia. Abrud, Blaj, si Teius.

Societatea nu are relații cu alte societăți in care se dețin titluri de participare strategice.

Societatea nu deține elemente de activ si pasiv evidențiate într-o moneda străina.

In anul 2009 societatea înregistrează pierdere .

Cifra de afaceri inregistrata in valoare de 805296 lei este realizata din prestările de servicii in transportul rutier 737712 lei, inspectii tehnice 34047 lei , alte venituri din exploatare 33536..

Situațiile financiare anuale simplificate sunt verificate si semnate de o comisie de cenzori aleși AGA, si care sunt plătiți cu o suma lunara de 150 lei.

Director general

Petras Petru Eugen

Director economic

Ceausu Floare

NOTA 2

PROVIZIOANE PENTRU RISCURI SI CHELTUIELI IN ANUL 2009

Denumirea provizionului *)	Sold la inceputul exercitiului financiar	Transferuri **)		Sold la sfarsitul exercitiului financiar
		in cont	din cont	
0	1	2	3	4 = 1+2-3
Provizioane pentru clienti neincasati	0	0	0	0
Provizioane pt pierderi schimb valutar	0	0	0	0

*) Provizioanele prezentate in bilant la "Alte provizioane" trebuie descrise in notele explicative, daca acestea sunt semnificative.

**) Cu explicarea naturii, sursei sau destinatiei acestora.

Nu s-au creat provizioane in cursul anului 2009

Director general

Petras Petru Eugen

Director ec.

Ceausu Floare

S.C. TRANSALBA S.A.

NOTA 3

REPARTIZAREA PROFITULUI *) IN ANUL 2009

DESTINATIA	SUMA
PROFIT NET DE REPARTIZAT :	0.00
rezerva legala	0.00
acoperirea pierderii contabile	0.00
dividende, etc.	0.00
PROFIT NEREPARTIZAT :	0.00

*) In cazul acoperirii pierderii contabile reportate, se vor prezenta sursele de acoperire a acesteia.

Nu este cazul.

Director general

Petras Petru Eugen

Director ec.

Ceausu Floare

SITUATIA CREANTELOR SI DATORIILOR

lei

CREANTE	Sold la sfarsitul exercitiului financiar	Termen de lichiditate	
		sub 1 an	peste 1 an
0	1 = 2 + 3	2	3
Total, din care:	332,825	332,825	0
clienti interni	332,825	332,825	0
clienti externi	0	0	0
TVA de rambursat	0	0	0
Avans salarii	0	0	0
Altele	0	0	0

In decursul anului 2009 nu au fost constituite provizioane, creantele sunt certe ce se vor incasa in termenii contractuali, in exercitiul urmat, iar pentru creantele comerciale ce nu se vor incasa in termeni contractuali si a caror incasare va fi considerata incerta de catre conducerea societatii, se vor constitui provizioane, iar pe masura ce acestea se vor recupera provizioanele vor fiind reluate la venituri.

DATORII *)	Sold la sfarsitul exercitiului financiar	Termen de exigibilitate		
		sub 1 an	1-5 ani	peste 5 ani
0	1 = 2 + 3 + 4	2	3	4
Total, din care:	823,817	804,924	18,893	0
furnizori interni	246,164	246,164	0	0
furnizori imobiliz	0	0	0	0
contributii asigurari sociale	61,654	61,654	0	0
contributii somaj	1,206	1,206	0	0
impozit profit	4,300	4,300	0	0
impozit salarii	46,699	46,699	0	0
salarii	0	0	0	0
altele	0	0	0	0
alte impozite si taxe	406,516	406,516	0	0
linie credit	0	0	0	0
rata leasing	46,493	27,600	18,893	0
dobanda leasing	0	0	0	0
catre asociati	0	0	0	0

*) Se vor mentiona urmatoarele informatii:

- a) clauzele legate de achitarea datoriilor si rata dobanzii aferente imprumuturilor;
b) datoriile pentru care s-au depus garantii sau au fost efectuate ipotecari:

*valoarea datoriei; sau *valoarea si natura garantiilor;

c) valoarea obligatiilor pentru care s-au constituit provizioane;

d) valoarea obligatiilor privind plata pensiilor.

Director general

Petras Petru Eugen

Director ec.

Ceausu Floare

SITUATIA CREANTELOR SI DATORIILOR

CREANTE	Sold la sfarsitul exercitiului financiar	lei	
		Termen de lichiditate	
0	1 = 2 + 3	sub 1 an	peste 1 an
2	3	2	3
Total, din care:	332,825	332,825	0
clienti interni	332,825	332,825	0
clienti externi	0	0	0
TVA de rambursat	0	0	0
Avans salarii	0	0	0
Altele	0	0	0

In decursul anului 2009 nu au fost constituite provizioane, creantele sunt certe ce se vor incasa in termenii contractuali, in exercitiul urmat, iar pentru creantele comerciale ce nu se vor incasa in termeni contractuali si a caror incasare va fi considerata incerta de catre conducerea societatii, se vor constitui provizioane, iar pe masura ce acestea se vor recupera provizioanele vor fi reluate la venituri.


DATORII *)	Sold la sfarsitul exercitiului financiar	Termen de exigibilitate		
		sub 1 an	1-5 ani	peste 5 ani
0	1 = 2 + 3 + 4	2	3	4
Total, din care:	823,817	804,924	18,893	0
furnizori interni	246,164	246,164	0	0
furnizori imobiliz	0	0	0	0
contributii asigurari sociale	61,654	61,654	0	0
contributii somaj	1,206	1,206	0	0
impozit profit	4,300	4,300	0	0
impozit salarii	46,699	46,699	0	0
salarii	0	0	0	0
altele	0	0	0	0
alte impozite si taxe	406,516	406,516	0	0
linie credit	0	0	0	0
rata leasing	46,493	27,600	18,893	0
dobanda leasing	0	0	0	0
catre asociati	0	0	0	0

*) Se vor mentiona urmatoarele informatii:

- clauzele legate de achitarea datoriilor si rata dobanzii aferente imprumuturilor;
- datoriile pentru care s-au depus garantii sau au fost efectuate ipotecari:
*valoarea datoriei; sau *valoarea si natura garantiilor;
- valoarea obligatiilor pentru care s-au constituit provizioane;
- valoarea obligatiilor privind plata pensiilor.

Director general

Petras Petru Eugen



Director ec.

Ceausu Floarea

RAPORT DE GESTIUNE

ANUL 2009

I. Societatea Comercială "TRANSALBA " ALBA IULIA se înregistrează la începutul anului 2008 un capital social de 418.610 mii lei repartizat astfel:

- Capital privat 390.782,5.lei
- Capital acționari PPM 27.827,5 lei

Menționăm că în valoarea capitalului social nu este cuprinsă valoarea terenului de la Autogara Abrud, litigiul privind proprietatea terenului fiind pierdut datorită neconcordanței documentelor prin care a fost transmis de către Consiliul Județean Alba terenul pe care s-a construit imobilul și terenul în cauză, care nefiind expropriat de către statul român în momentul acordării societății ITA Alba , a fost retrocedat fostului proprietar în urma aplicării Legii 18/1991.

Capitalul propriu al societății este în sumă de 997.246 lei format din capital social subscris și varsat în sumă de 418.610 lei , rezerve din reevaluare de 1.311.353 lei și alte rezerve în sumă de 4.603 lei. Aceste fonduri influențate cu pierderea reportată de 497.584 lei și cu rezultatul exercițiului pe anul 2009 pierdere de 239.736 lei au determinat ca fondurile proprii ale societății să scadă.

II. Conturile de imobilizări

Contabilitatea mijloacelor fixe, în analitice este organizată și se conduce cu ajutorul calculatorului, iar cea sintetică cu " Cartea mare " neexistând diferențe între evidența analitică și cea sintetică.

În cursul anului 2009 s-a efectuat inventarierea mijloacelor fixe la toate autocoloanele societății. Nu au fost înregistrate plusuri s-au minusuri față de inventarul efectuat în anul 2008.

În anul 2009 s-au achiziționat mijloace fixe în valoare de 58.107 , și s-au înregistrat ieșiri de mijloace fixe în valoare de 257.461 lei fiind predate societății de leasing autocarele care au făcut obiectul contractului de leasing .

În anul 2009 nu s-a efectuat reevaluarea mijloacelor fixe.

În bilanțul contabil încheiat la 31 decembrie 2009 au fost reflectate toate modificările privind capitalul social ce a decurs din aplicarea prevederilor HG. 500/ 1994, privind reevaluarea imobilizărilor corporale și modificarea capitalului social.

III. Conturile de stocuri

Evidența analitică a stocurilor se conduce cu ajutorul calculatorului, soldurile analitice corespund cu cele din evidența sintetică din bilanța contabilă.

În cursul anului au fost efectuate inventarierea la gestiuni, unde nu s-au constatat diferențe.

La 31 decembrie 2009 valoarea stocurilor este de 0 lei.

IV. Conturi de decontări

La 31 decembrie 2009 S.C. " TRANSALBA " SA Alba Iulia are obligații de plată în sumă de 823.817 lei în următoarea componență:

• Furnizori	272.244 lei
• decontări cu personalul	90.113 lei
• rețineri din salarii datorate terților	116 lei
• asigurări sociale CAS	70.588 lei
• ajutoare de șomaj	1.281 lei
• TVA de plată	193.914 lei
• alte datorii cu colaboratorii	13.941 lei
• impozit pe venituri din salarii	34.487 lei
• alte impozite și taxe locale	67.120 lei
• garanții materiale	21.957 lei
• creditori diverși	11.550 lei
• impozit pe profit	4.300 lei
• leasing financiar	42.116 lei

La furnizori soldul este de 272.244 lei din care 120.946 lei reprezintă furnizori mai vechi de 30 de zile și 125.218 lei furnizori mai vechi de 90 de zile.

Precizăm ca ultimele recepții privind exercițiul financiar pe anul 2009 au fost înregistrate atât în conturile de stocuri cât și în cele de furnizori,

Fata de obligațiile de plată creanțele sunt în suma de 332.825 lei și reprezintă:

• clienți	330.810 lei
• debitori diverși	2.015 lei

Soldul contului de clienți în valoare de 330.810 lei provine din:

• venit din transport	318.653 lei
• venituri diverse	12.157 lei

V. Contul de profit și pierderi

La sfârșitul anului 2009 unitatea înregistrează venituri din exploatare în sumă de 805.296 lei, provenite din transporturi rutiere 737.711 lei, din inspectii tehnice 34.048 lei, , alte venituri 33.537 lei

Cheltuielile de exploatare realizate în anul 2009 sunt de 1.019.580 lei formate din:

• cheltuieli cu materiile prime și mat.	246.485 lei
• consumabile	0 lei
• cheltuieli cu personalul	183.070 lei
• cheltuieli cu amortizările	81.468 lei
• alte cheltuieli de exploatare	508.557 lei

Rezulta o pierdere aferentă veniturilor din exploatare de 214.248 lei
Veniturile financiare realizate sunt de 3 lei ,iar cheltuielile financiare de 19.722
rezultând on pierdere financiară de 19.719 lei.

La sfârșitul anului 2009 societatea înregistrează o pierdere în valoare de 239.736
lei având următoarea componenta:

- rezultatul din exploatare - pierdere 214.248 lei
- rezultatul financiar - pierdere 19.722 lei
- impozit minim - pierdere 5.733 lei

VII. Inventarierea patrimoniului și modul de valorificare a rezultatelor

Inventarierea anuală a patrimoniului a fost organizată și s-a efectuat în baza
prevederilor Legii contabilității nr. 82/91, a regulamentului de aplicare a acesteia și a
Normelor privind organizarea și efectuarea inventarierii patrimoniului, aprobate prin OMF
nr.1753/2004 precum și a Deciziei interne nr.18/2009.


In urma prelucrării rezultatelor inventarierii faptice a patrimoniului nu s-au
constatat diferențe față de evidențele contabile la gestiunea de materiale ,piese și combustibili,
după cum rezultă din procesele verbale întocmite pe gestiuni și a procesului verbal general
nr 115/2010

In cursul anului 2009 din cauza dificultăților financiare societatea a fost nevoita
să accepte rezilierea contractelor de leasing ,urmând ca la momentul achitarii restantelor să
repunem pe rol contractele reziliate. Tot în cursul anului 2009 societatea a fost nevoită să
disponibilizeze un numar de 5 salarii fiind în imposibilitatea achitarii drepturile salariale.

CONSILIUL DE ADMINISTRATIE

Presedinte

Sing. Petruș Petru Eugen



RAPORT

al Comisiei de Cenzori la S.C "TRANSALBA" SA Alba Iulia asupra bilantului contabil la data de 31 decembrie 2009 ,care se refera la: total bilant 997246 lei, cifra de afaceri 805296 lei, rezultatul exercitiului 239736 lei pierdere.

Aceste conturi anuale au fost stabilite sub responsabilitatea conducerii. Responsabilitatea noastra este ca pe baza verificarii sa exprimam o opinie asupra acestor conturi anuale.

Comisia de cenzori a efectuat verificarea conform cu prevederile Legii 31/1990 republicata privind societatile comerciale, Legii 82/1991 , astfel incat sa se obtina o asigurare rezonabila ca conturile anuale nu comporta anomalii.

De asemenea verificarea s-a concretizat atat in evaluarea principiilor si metodelor contabile folosite si estimarilor nesemnificative facute de conducerea societatii, pentru conturile anuale cat si

efectuarea unei remedieri, a perfectarii de ansamblu a acesteia.


Dupa parerea noastra, conturile anuale dau o imagine fidela situatiei financiare a societatii la 31 decembrie 2009 si a contului de profit si pierderi si fluxului de trezorerie pentru exercitiul incheiat la aceasta data,-

COMISIA DE CENZORI


POPA DUMITRU

DRAGUS ANCA

MARGINEAN ANGELA



conturile au sig. holul



RAPORT

al Comisiei de Cenzori asupra bilanțului contabil și contului de profit și pierderi la 31.12.2009, la S.C. "TRANSALBA" SA Alba Iulia

Subsemnații Popa Dumitru, Draguș Anca și Mărginean Angela cenzori în cadrul S.C. "TRANSALBA" SA Alba Iulia în executarea mandatului primit din partea Adunării Generale a Acționarilor societății, în conformitate cu prevederile Legii 31/1990, republicată privind societățile comerciale, a Legii 82/1991 și , Ordinului ministrului finanțelor publice, nr.1752/2005, pentru aprobarea Reglementarilor contabile simplificate, armonizate cu directivele europene, vă prezentăm concluziile în legătură cu bilanțul contabil și contul de profit și pierderi la data de 31.12.2009.

I DATE LEGATE DE VERIFICAREA DIN PARTEA CENZORILOR A ÎNTOCMIRII BILANȚULUI CONTABIL SI A RESPECTĂRII NORMELOR LEGALE

Membrii comisiei de cenzori au efectuat verificări în cursul anului care au vizat în principal următoarele obiective:

- Modul de gestionare, evidențiere și păstrare a numerarului și altor valori aflate în caseria societății.

Din controalele efectuate prin sondaj s-a constatat că sunt respectate prevederile legale referitoare la operațiunile cu numerar și alte valori;

- Realitatea și legalitatea operațiunilor de încasări și plăți prin virament efectuate pe parcursul anului 2009.

În urma verificărilor efectuate prin sondaj a rezultat că personalul investit cu atribuțiuni în acest domeniu respectă prevederile legale și tehnica de înregistrare contabilă a operațiunilor derulate prin conturile deschise la societățile bancare;

- Demersurile întreprinse de conducerea societății în vederea încasării la timp a creanțelor, pentru a se putea achita obligațiile față de terți;

- Verificarea modului de acordare a avansurilor în numerar și justificarea lor

- Evidența contabilă este condusă corect și la zi, neconstatându-se cazuri de rămânere în urmă sau înregistrări eronate, cu respectarea Legii Contabilității nr.82/1991 republicată și Ordinul ministrului finanțelor publice nr.1752/2005 celelalte acte normative în vigoare care reglementează domeniul financiar contabil. Întocmirea bilanțului contabil s-a efectuat pe baza balanței de verificare a conturilor sinteticelor sintetice, urmărindu-se înregistrarea cronologică și matematică a tuturor documentelor justificative privind bunurilor mobile și imobile, disponibilitățile bănești, drepturile și obligațiile societății precum și încasările și modificările intervenite în urma operațiunilor patrimoniale efectuate, veniturile, cheltuielile și rezultatele obținute

II. INVENTARIEREA PATRIMONIULUI

În conformitate cu Art. 8 din Legea Contabilității nr. 82/1991 republicată, S.C. "TRANSALBA" SA Alba Iulia a efectuat inventarierea generală anuală a patrimoniului societății, urmărind respectarea Normelor privind organizarea și inventarierea patrimoniului aprobate prin OMFP nr. 1753/2004.

Inventarierea s-a efectuat în baza Deciziei de inventariere nr.17/2010. În urma inventarierii și prelucrării rezultatelor inventarierii faptice a patrimoniului nu s-a constatat diferență față de evidența contabilă la gestiunile de materiale, piese și combustibil

III. ÎNREGISTRAREA OPERAȚIUNILOR PRIVIND EVALUAREA PATRIMONIULUI ȘI REFLECTAREA CAPITALULUI SOCIAL ȘI AL CAPITALULUI PROPRIU

Evaluarea patrimoniului cuprins în bilanțul contabil încheiat la data de 31.12.2009 s-a realizat în condițiile Legii, utilizând metoda LIFO pentru stocurile materiale. metoda prețului de prestare negociat pentru prestațiile de servicii de transport, fără schimbarea pe parcursul exercițiului a metodelor respective.

Capitalul social la data de 31.12.2009 subscris și vărsat conform bilanțului a fost în sumă de 418.610 lei.

Până la închiderea bilanțului contabil nu s-au obținut titlurile de proprietate pe terenul de la Autogara Abrud, capitalul social nu a fost influențat cu valoarea acestor terenuri, deoarece este intabulat pe persoane fizice

Capitalul propriu la data de 31.12.2009 conform bilanțului contabil a fost în sumă de 997.246 lei, format din capitalul social 418.610 lei, rezerve din reevaluare 1.311.353 lei subvenții pentru investiții 4.603 lei, rezultatul exercițiului pe anul 2009 pierdere de 239736 lei, diminuat cu pierderea din anii precedenți în suma de 497.584 lei..

IV. IMOBILIZĂRI SI AMORTISMENTE

Contabilitatea mijloacelor fixe în analitice se conduce cu ajutorul calculatorului, iar cea sintetică cu ajutorul "Cartea Mare" neexistând diferențe între evidența analitică și cea sintetică.

Societatea deține la data de 31.12.2009 numai immobilizări corporale în valoare de 1.406.158 lei față de 1.686.981 lei, existente la 01.01.2009

Această scădere a immobilizărilor corporale cu 280.823 lei a fost influențată de următorii factori :

-amortizare aferenta anului 2009 inreg pe costuri 81.469 lei

-cumparari de mijloace fixe	58.107 lei
-mijloace fixe scoase din evidenta	257.461 lei

Calculul amortizării immobilizărilor corporale s-a efectuat tinand cont de prevederile legislației în vigoare privind amortizarea capitalului imobilizat în active corporale și necorporale republicata cu modificările și completările ulterioare.

V. STOCURI

Evidența în analitic a stocurilor se conduce cu ajutorul calculatorului. La data de 31 decembrie 2009 stocurile societății au fost în sumă de 0 lei, în urma sondajelor efectuate privind concordanța dintre evidența contabilă și cea analitică nu s-au constatat diferențe.

La stocurile existente la data de 31.12.2009 nu au fost calculate provizioane privind deprecierea stocurilor

VI. SITUATIA CREANTELOR SI DISPONIBILITATILOR BANESTI.

Creanțele societății la 31.12.2009 conform bilanțului contabil încheiat au fost în sumă de 332825 din care:

- Clienți	330.810 lei
-----------	-------------

La data de 31.12.2009 societatea deținea următoarele disponibilități bănești:

- disponibilități în caseria unității	58 lei,
---------------------------------------	---------

- disponibilități în conturile bancare	18613 lei
--	-----------

din care:

- 354 lei disponibil în cont curent
- 7.663 lei reprezintă garanții materiale
- 10.596 lei garanție eșalonare CAS

VII. SITUATIA DATORIILOR

Datoriile societății la 31 decembrie 2009 au fost în sumă de lei format din:

- furnizori	272.244 lei
- decontări cu personalul	90.113 lei
- rețineri din salarii datorate terților	116 lei
- asigurări sociale CAS	70.588 lei
- ajutoare de șomaj	1.281 lei
- TVA de plată	193.914 lei
- alte datorii cu colaboratorii	13.941 lei
- impozit pe venituri din salarii	34.487 lei

- alte impozite si taxe locale	67.120 lei
- garantii materiale	21.957 lei
- creditorii diverși	11.550 lei
-impozit pe profit	4.300 lei
-leasing financiar	42.116 lei

Dintre datoriile față de furnizori de 272244 lei ponderea o dețin următorii furnizori:

-CrisTrans	37.997 lei
- Italo Romena Leasing	122.273 lei
- -DGN Alba	9.636 lei
-SC Com AutoMoguț	1.360 lei
- Arieșul Cîmpeni	3.198 lei
-SC Intrans Oradea	3.966 lei
-Compania de transport Arad	7.738 lei
- Omnitrans Bihor	42.191 lei
- SC Transabrud SRL	26.046 lei
- SC Transdara Arad	7.738 lei

Din obligațiile la bugetul consolidat al statului existente la data de 31.12.2009 s-au achitat până la întocmirea raportului suma de lei 22.019 lei.

În cursul anului 2008 până la întocmirea raportului au fost achitați furnizori în sumă de 40.000 lei,

VIII. CONTUL DE PROFIT SI PIERDERI

Potrivit bilanțului contabil încheiat la data de 31.12.2009 societatea a înregistrat pierdere în valoare de 239.736 lei

IX. MASURI PROPUSE

-încasarea creanțelor și obținerea lichidităților în vederea achitării datoriilor, mai ales către bugetul consolidat al statului , încadrării în graficele de eșalonare a datoriilor către bugetul consolidat al statului

-Analiza mijloacelor de transport și a activelor societății în vederea identificării celor care nu mai sunt necesare societății și valorificarea acestora prin vânzare, pentru crearea de disponibilități în vederea achiziționării de mijloace fixe necesare societății, precum și achitării datoriilor restante.

-Eliminarea elementelor de cheltuieli care nu sunt necesare pentru desfășurarea activității în vederea încadrării în cheltuieli și acoperirea pierderilor din anii precedenți.

-Analiza capacității de transport a societății (atât la călători cât și la marfa) în vederea găsirii de noi clienți pentru transport marfă și noi rute pentru transport călători rentabile.


- Analiza situatiei activelor societatii si stabilirea posibilitatilor de utilizare eficienta a acestora in anul in curs si in perspectiva.

-Analiza rutelor de călători nerentabile în vederea găsirii de soluții în vederea rentabilizării lor.


- Având în vedere bilanțul contabil, contul de profit și pierderi, raportul de gestiune al Consiliului de Administrație, constatările din prezentul raport, propunem Adunării Generale a Acționarilor aprobarea bilanțului contabil a contului de profit și pierderi conform propunerii Consiliului de Administrație și descărcarea din gestiune a acestuia.

COMISIA DE CENZORI

Popa Dumitru
Dragus Anca
Mărginean Angela



conforma cu originalul

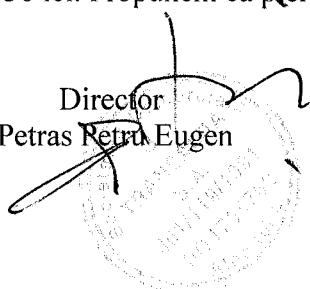


S.C. TRANSALBA S.A..
Alba Iulia str.Tudor Vladimirescu nr. 78
NRC : J01/119/1991
CF : RO 1754762

**Propunere de acoperire a
pierderii din exercitiului financiar 2009**

S.C. TRANSALBA S.A.a inregistrat in cadrul exercitiului financiar 2009 o pierdere de 239.736 lei. Propunem ca pierderea sa fie acoperita din profitul anilor urmatoari .

Director
Petras Petru Eugen



Director economic
ec. Ceausu Floare

